



Bindungswerkstatt: Waffel 3/4 - Schachbrett- oder gitterartiger Aufbau ***Atelier de liages : Gaufre 3/4 - Construction en damier ou en grille***

Text, Fotos und Übersetzung: Gaby Itin

Texte, photos et traduction : Gaby Itin

Strukturmotive / *Motifs de structure* :




Abb. 1a




Abb. 1b




Abb. 1c



Abb. 1d

Strukturmotive in Rosettenform (1a / 1b) oder mit diagonaler Verschachtelung der Flottierungen →
"Treppe" (1c / 1d):

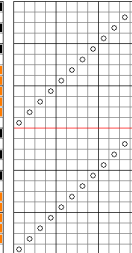

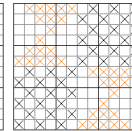
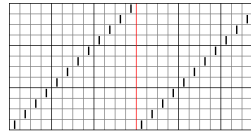
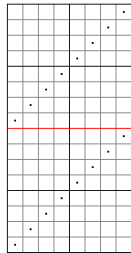

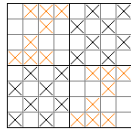
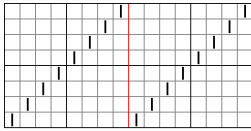
4 x 4 Fäden = Rapport über 8 Fäden (1a / 1c), 6 x 6 Fäden = Rapport über 12 Fäden (1b / 1d)

Motifs de structure en forme de rosette (1a / 1b) ou avec imbrication diagonale des flottés →

"escalier" (1c / 1d) :

4 x 4 fils = rapport sur 8 fils (1a / 1c), 6 x 6 fils = rapport sur 12 fils (1b / 1d)

Schachbrettartiger Aufbau / Construction en damier :




Patrone 1a: Schachbrettartiger Aufbau mit Rosetten-Motiv über 8 Schäfte
Patron 1a : Construction en damier avec motif de rosette sur 8 cadres

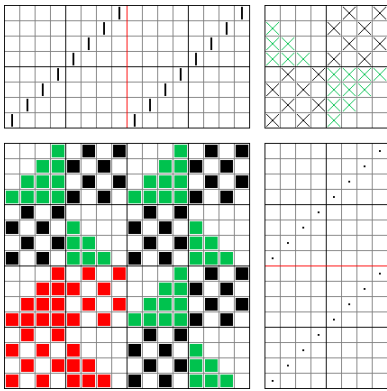
Patrone 1b: Schachbrettartiger Aufbau mit Rosetten-Motiv über 12 Schäfte
Patron 1b : Construction en damier avec motif de rosette sur 12 cadres



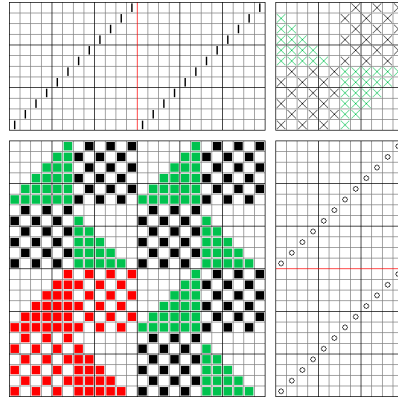
Gewebevorderseite zu Patrone 1b
Recto du tissu pour patron 1b




Geweberückseite zu Patrone 1b
Verso du tissu pour patron 1b



Patrone 2a: Schachbrettartiger Aufbau mit Treppen-Motiv über 8 Schäfte
Patron 2a : Construction en damier avec motif d'escalier sur 8 cadres

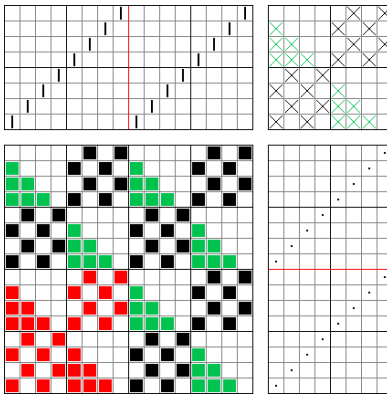


Patrone 2b: Schachbrettartiger Aufbau mit Treppen-Motiv über 12 Schäfte
Patron 2b : Construction en damier avec motif d'escalier sur 12 cadres

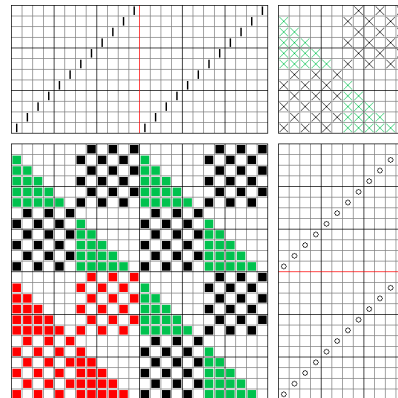


Gewebevorder- und -rückseite zu Patrone 2b


Recto et verso du tissu pour patron 2b




Patrone 3a: Schachbrettartiger Aufbau mit Treppen-Motiv über 8 Schäfte - eigene Variante
Patron 3a: Construction en damier avec motif d'escalier sur 8 cadres - variante propre



Patrone 3b: Schachbrettartiger Aufbau mit Treppen-Motiv über 12 Schäfte - eigene Variante
Patron 3a: Construction en damier avec motif d'escalier sur 12 cadres - variante propre

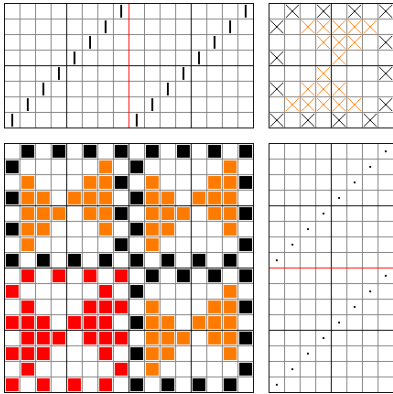


Gewebevorderseite zu Patrone 3b
Recto du tissu pour patron 3b

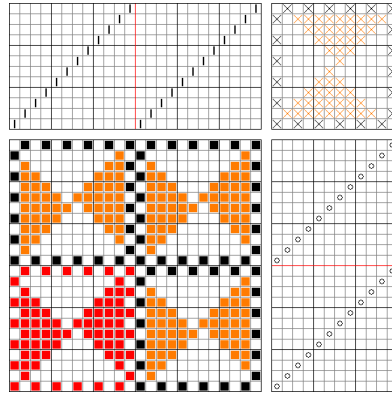


Geweberückseite zu Patrone 3b
Verso du tissu pour patron 3b


Gitterartiger Aufbau / Construction en grille :



Patrone 4a: Gitterartiger Aufbau mit Rosetten-Motiv über 8 Schäfte / *Patron 4a : Construction en grille avec motif de rosette sur 8 cadres*



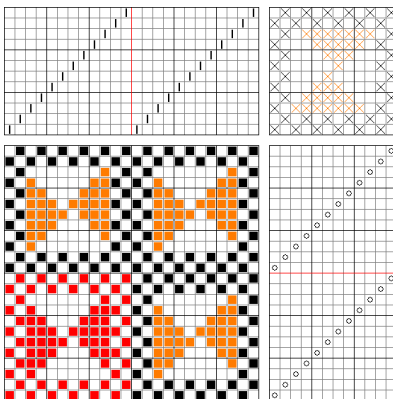
Patrone 4b: Gitterartiger Aufbau mit Rosetten-Motiv über 12 Schäfte / *Patron 4b : Construction en grille avec motif de rosette sur 12 cadres*



Gewebevorderseite zu Patrone 4b
Recto du tissu pour patron 4b




Geweberückseite zu Patrone 4b
Verso du tissu pour patron 4b




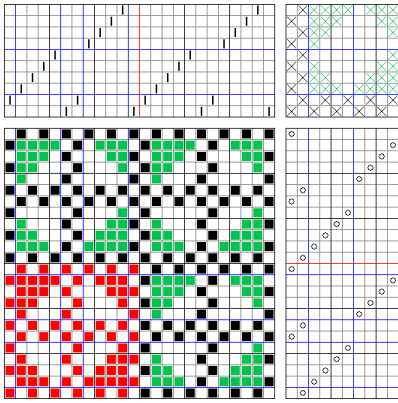
Patrone 5: Gitterartiger Aufbau mit Rosetten-Motiv - eigene Variante mit "breiterem Leinwandbindungsgitter" / *Patron 5 : Construction en grille avec motif de rosette - propre variante avec " grille d'armure toile plus large "*



Gewebevorderseite zu Patrone 5
Recto du tissu pour patron 5



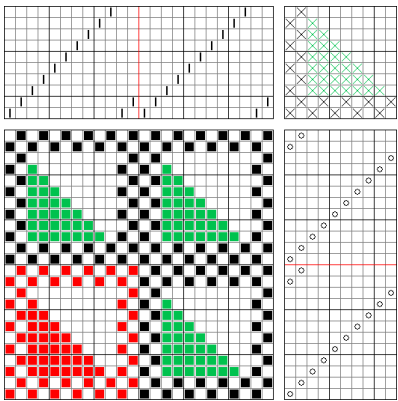


Geweberückseite zu Patrone 5
Verso du tissu pour patron 5



Patrone 6: Gitterartiger Aufbau, Treppen-Motiv viermal gedreht, 10 oder 12 Schäfte
Patron 6 : Construction en grille, motif d'escalier quatre fois tourne, 10 ou 12 cadres



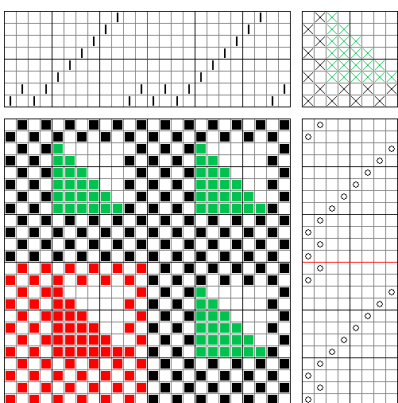
Gewebevorder- und -rückseite zu Patrone 6
Recto et verso du tissu pour patron 6



Patrone 7: Gitterartiger Aufbau, Treppen-Motiv über 8 Fäden
Patron 7 : Construction en grille, motif d'escalier sur 8 fils

Gewebevorderseite zu Patrone 7
Recto du tissu pour patron 7

Geweberückseite zu Patrone 7
Verso du tissu pour patron 7



Patrone 9: Variante zu Patrone 8 für 8 Schäfte / *Patron 9 : Variante à patron 8 pour 8 cadres*

Gewebevorderseite zu Patrone 9
Recto du tissu pour patron 9

Geweberückseite zu Patrone 9
Verso du tissu pour patron 9

Quelle:

Bindungstechnik der Gewebe - Band 1. Martin Kienbaum, WeaveStruct Verlag, ISBN 978-3-981 18093-0-5